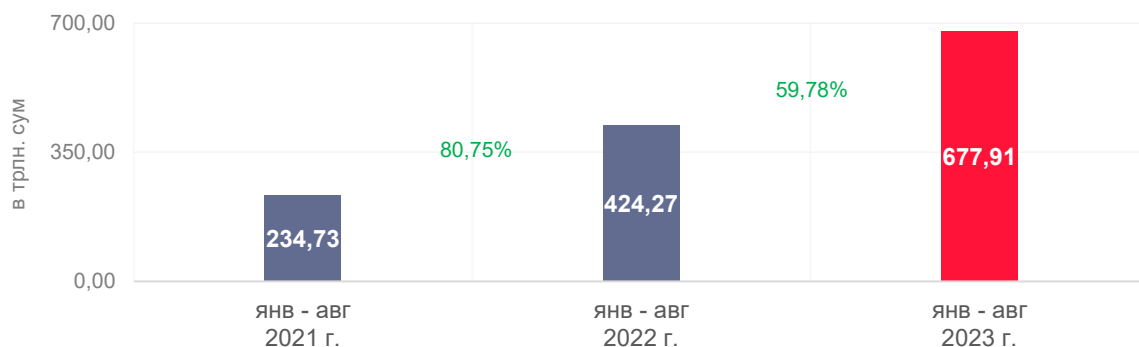


**Обзор рынков АО “УзРВБ”
по итогам января – августа 2023 г.**

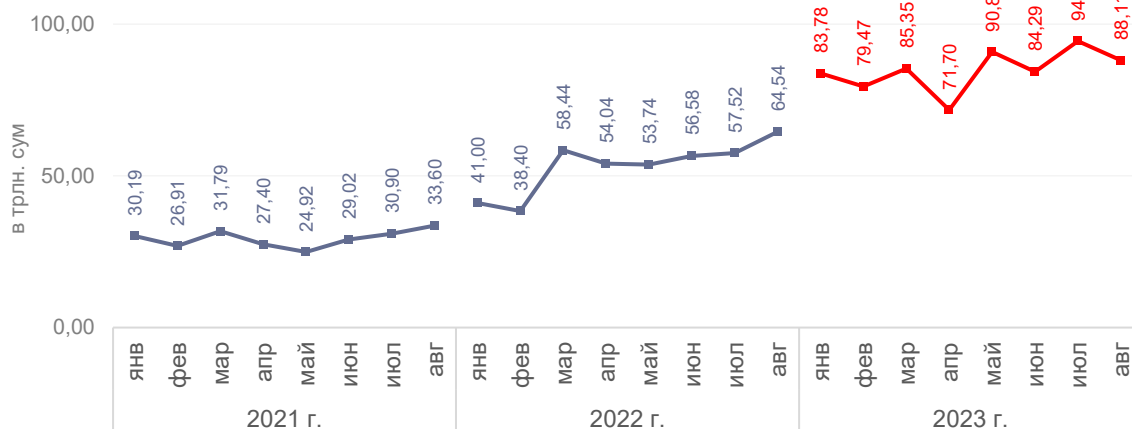
Обзор рынков АО «Узбекская республиканская валютная биржа» (УзРВБ) по итогам января – августа 2023 года

За январь – август 2023 года совокупный объём торгов на УзРВБ составил **677,91 трлн. сум**, прирост относительно аналогичного показателя прошлого года составил **59,78%**.

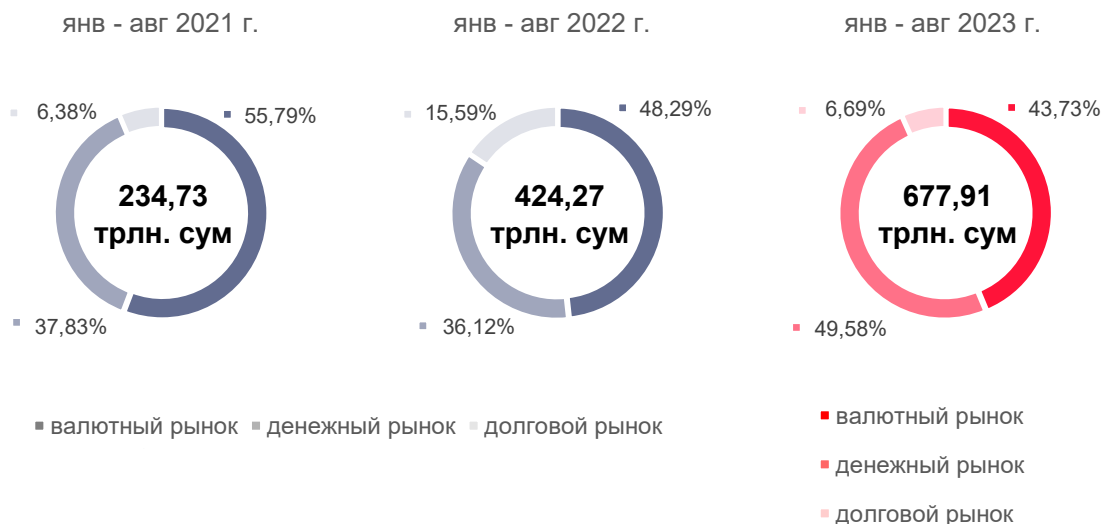
Совокупный объём торгов на УзРВБ



Динамика объёма торгов по месяцам



Удельный вес рынков УзРВБ в общем объеме торгов



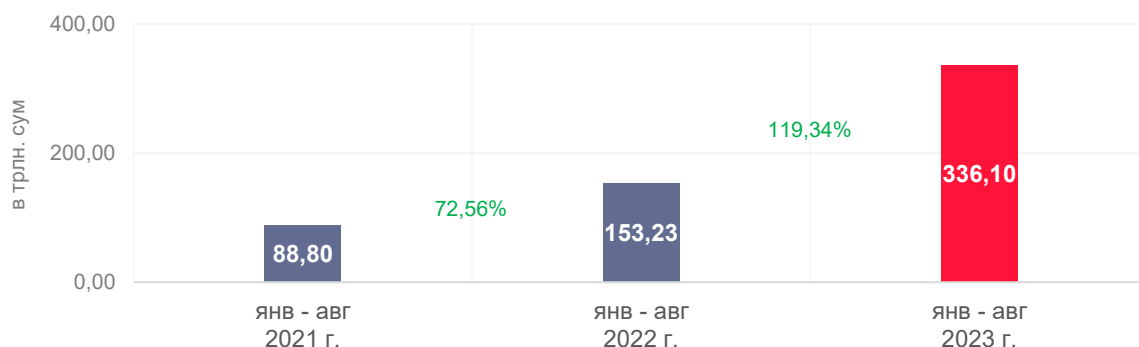
Денежный рынок

Денежный рынок УзРВБ представлен межбанковским рынком депозитов, где заключаются сделки по размещению/привлечению денежных средств сроком от одного дня до года, депозитными аукционами Центрального банка по привлечению свободных денежных средств коммерческих банков, сделками РЕПО, а также валютными своп-операциями.

Совокупный объём торгов на денежном рынке за январь – август 2023 года составил **336,10 трлн. сум** и превысил аналогичный показатель прошлого года более чем в **2 раза** (153,23 трлн. сум).

Удельный вес сделок на денежном рынке составил **49,58%** от общего объёма торгов на УзРВБ, что позволило данному рынку сохранить лидирующую позицию.

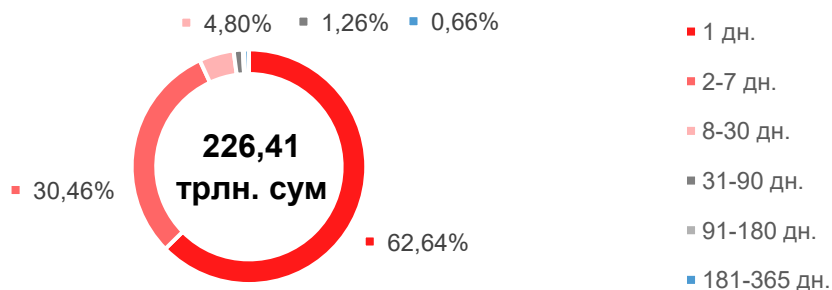
Сравнительная динамика совокупного объёма торгов на денежном рынке



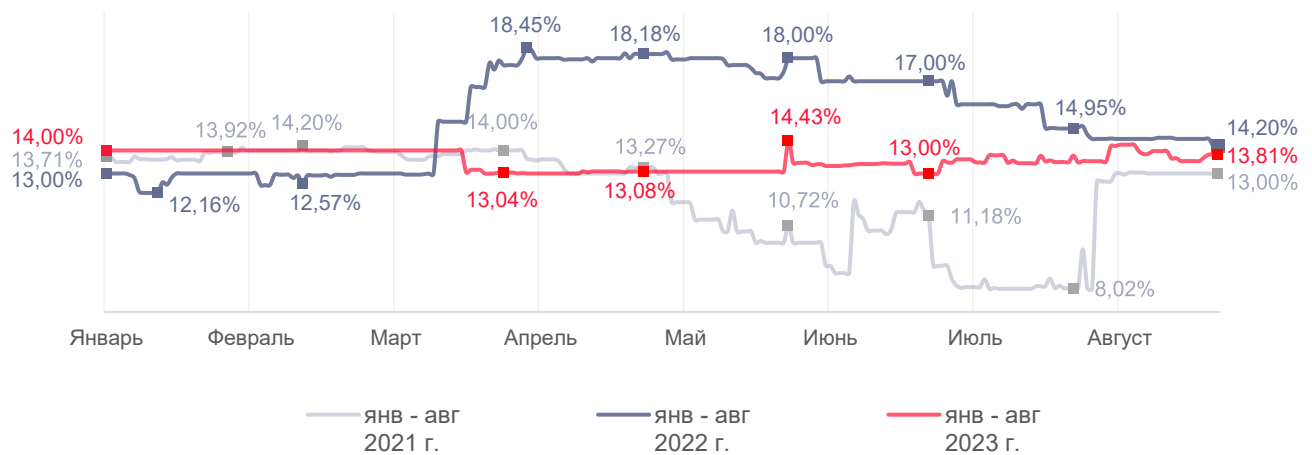
На межбанковском денежном рынке за отчётный период было заключено сделок на сумму 226,41 трлн. сум. На долю депозитов со сроком размещения/привлечения до одной недели пришлись 93,11% от общего объёма рынка или 210,80 трлн. сум, а сделки сроком один день (овернайт) составили 62,64% от общего объёма или 141,83 трлн. сум.

Общий объём оставшейся части сделок был равен 15,61 трлн. сум или 6,89% от общего объёма.

Межбанковский денежный рынок по итогам января – августа 2023 года в разрезе стандартизированных периодов



Сравнительная средневзвешенной доходности по размещенным (привлеченным) депозитам со сроком «1 день»



Объём заключенных сделок на депозитных аукционах Центрального банка за аналогичный период составил 73,58 трлн. сум с доходностью в районе основной ставки Центрального банка.

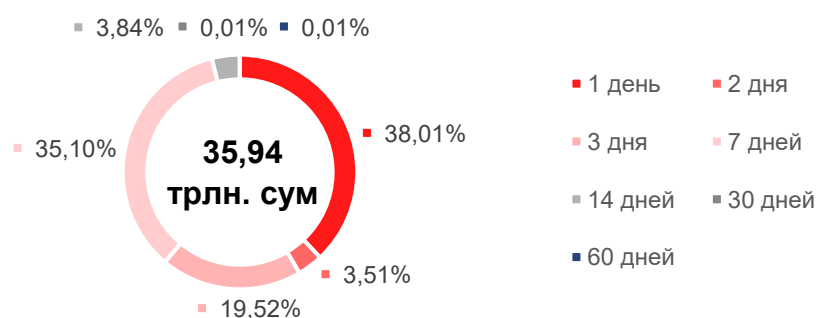
Также по итогам рассматриваемого периода были заключены сделки междилерского РЕПО на сумму 35,94 трлн. сум, за аналогичный период 2022 года данный показатель был равен 0,54 трлн. сум.

Сравнительная динамика совокупного объёма торгов по сделкам РЕПО



Большинство заключенных сделок междилерского РЕПО или 96,15% (34,56 трлн. сум) от общего объёма заключались сроком до восьми дней. Общий объём оставшейся части составил 3,85% или 1,38 трлн. сум от общего объёма.

Сделки междилерского РЕПО по итогам января – августа 2023 года в разрезе сроков заключения

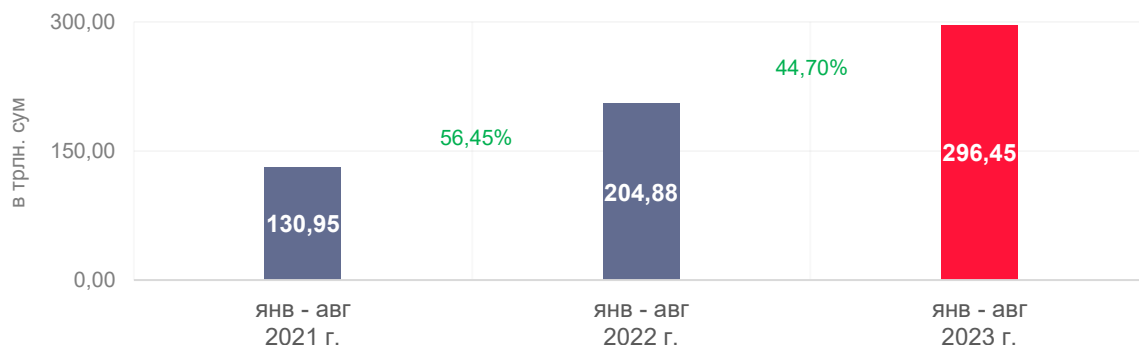


Валютный рынок

На валютном рынке УзРВБ осуществляются спот-операции по валютным парам USD/UZS, EUR/UZS, RUB/UZS и CNY/UZS.

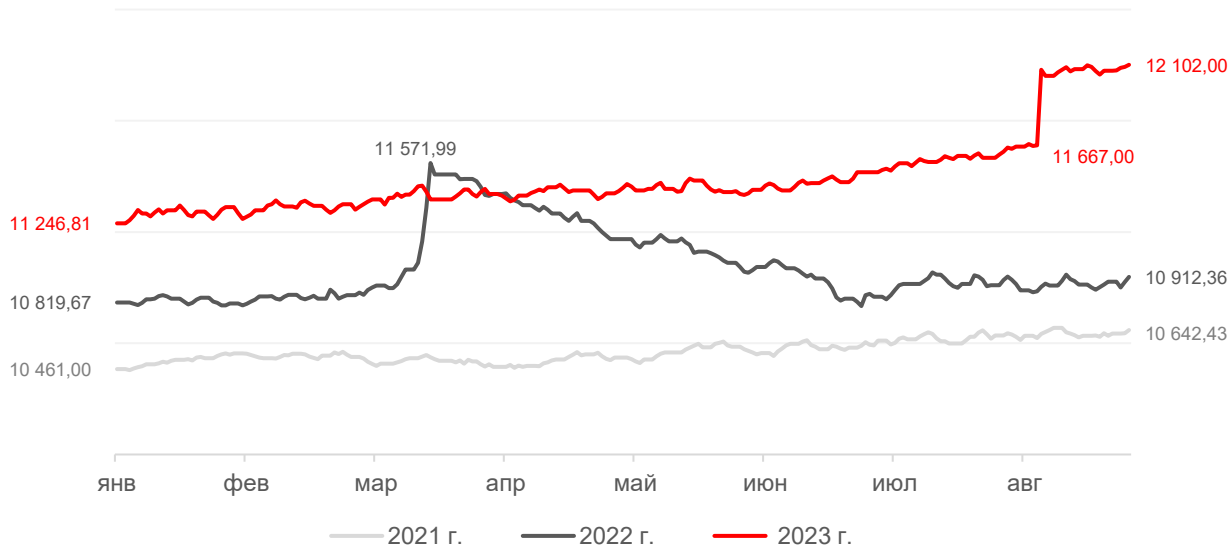
За рассматриваемый период совокупный объем торгов на валютном рынке составил **296,45 трлн.сум**, прирост относительно аналогичного показателя прошлого года составил **44,70%** (204,88 трлн.сум). При этом, удельный вес сделок на валютном рынке составил **43,73%** от общего объема торгов.

Сравнительная динамика объёма торгов на валютном рынке



Курс по итогам последних торгов в отчётном периоде по валютной паре USD/UZS составил 12 102,00 сум изменение относительно котировки на начало года составило **7,60%** (11 246,81 сум).

Динамика курса по валютной паре USD/UZS

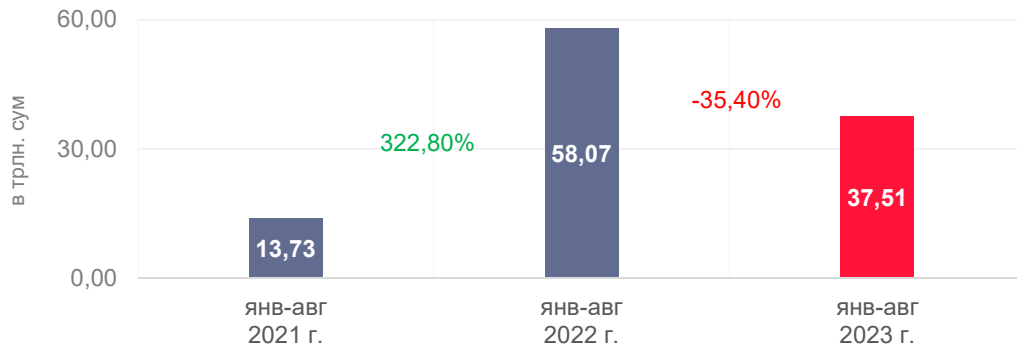


Долговой рынок

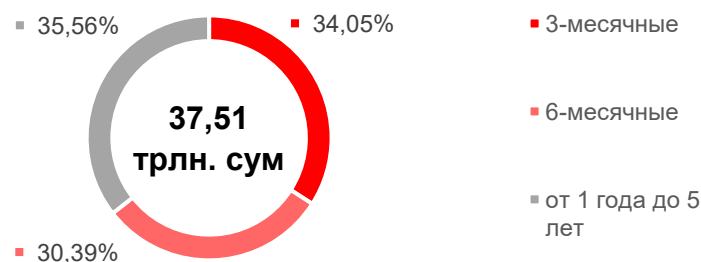
На долговом рынке УзРВБ осуществляются торги государственными ценными бумагами (ГЦБ) – облигациями и обязательствами Министерства экономики и финансов, а также облигациями Центрального банка.

За отчётный период на первичном рынке ГЦБ было размещено госбумаг на сумму 37,51 трлн. сум или на **35,40%** ниже значения аналогичного показателя за 2022 год (58,07 трлн. сум).

Сравнительная динамика совокупного объёма торгов на первичном рынке



Размещение ГЦБ по срокам обращения за период за январь – август 2023 года

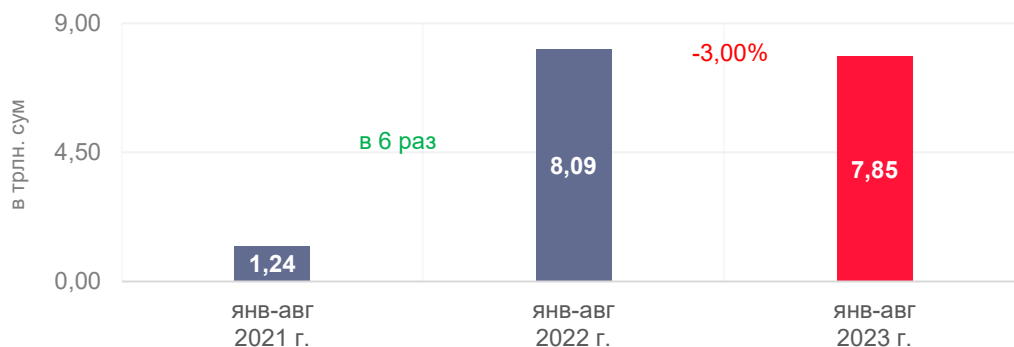


По итогам первичных аукционов в январе – августе 2023 года, средневзвешенная доходность по краткосрочным ГЦБ (со сроком обращения до одного года), находилась в диапазоне от 15,91% до 17,87%.



На вторичном рынке за отчётный период было заключено сделок на сумму 7,85 трлн. сум или на 0,24 трлн. сум меньше аналогичного показателя за прошлый год (8,09 трлн. сум).

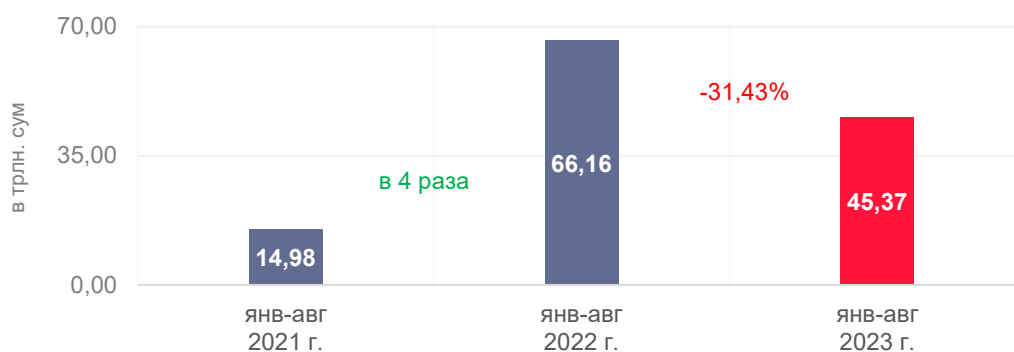
Сравнительная динамика совокупного объёма торгов на вторичном рынке



В целом, совокупный объем торгов на рынке ГЦБ за отчетный период составил **45,37 трлн. сум** или на **31,43%** ниже значения аналогичного показателя за 2022 год (66,16 трлн. сум).

Удельный вес сделок долгового рынка составил **6,69%** от общего объёма торгов.

Сравнительная динамика совокупного объёма торгов на долговом рынке



Рынок деривативов

На рынке деривативов организована торговля расчетными фьючерсными контрактами, базовым активом которых является курс доллара США по отношению к суму.

За январь – август 2023 года на рынке заключено 500 валютных фьючерсных контрактов на сумму 0,5 млн. долларов.

Депозитарная деятельность

По состоянию на 31.08.2023 года объём **размещенных** ГЦБ, находящихся в учетных регистрах депозитария УзРВБ по цене номинала, уменьшился на **0,31%** относительно аналогичного показателя прошлого года и составил 25 933,57 млрд. сум.

В разрезе сроков обращения в отчетном месяце преобладали ГЦБ со сроком обращения до одного года.

Объём **размещенных** ГЦБ, учитываемых в депозитарии УзРВБ

Срок обращения	млрд. сум		
	На 31.08.2022 г.	На 31.08.2023 г.	Изм. 22/23
до 3 мес.	19 000,00	2 000,00	-89,47%
от 3 мес до 6 мес.	1 875,82	4 792,30	155,48%
от 6 мес до 1 года	2 106,00	1 852,80	-12,02%
от 1 года до 5 лет	2 923,16	15 778,91	439,79%
от 5 лет до 10 лет	110,00	1 509,55	1272,32%
итого	26 014,98	25 933,57	-0,31%

Объём **размещенных** ГЦБ, учитываемых в депозитарии УзРВБ в разрезе эмитентов по состоянию на 31.08.2023 г.

Министерство экономики и финансов

Срок обращения	млрд. сум		
	На 31.08.2022 г.	На 31.08.2023 г.	Изм. 22/23
до 3 мес.	500,00	0,00	-
от 3 мес до 6 мес.	1 875,82	4 792,30	155,48%
от 6 мес до 1 года	2 106,00	1 852,80	-12,02%
от 1 года до 5 лет	2 923,16	15 778,91	439,79%
от 5 лет до 10 лет	110,00	1 509,55	1272,32%
итого	7 514,98	23 933,57	218,48%

Центральный банк

Срок обращения	млрд. сум		
	На 31.08.2022 г.	На 31.08.2023 г.	Изм. 22/23
до 3 мес.	18 500,00	2 000,00	-89,19%
от 3 мес до 6 мес.	0,00	0,00	-
от 6 мес до 1 года	0,00	0,00	-
от 1 года до 5 лет	0,00	0,00	-
от 5 лет до 10 лет	0,00	0,00	-
итого	18 500,00	2 000,00	-89,19%